

**RELATÓRIO RESUMIDO DA EXECUÇÃO ORÇAMENTÁRIA**  
 (Artigo 52, Incisos I e II, alíneas "a" e "b", da LC. 101/00)  
 - ADMINISTRAÇÃO DIRETA / INDIRETA / FUNDACIONAL -

MUNICÍPIO DE PIRAJU  
 1º BIMESTRE DE 2010

Valores expressos em R\$

RECEITAS	Previsão anual		1º BIMESTRE		Acumulado		
	Inicial	Atualizada	Previsto	Realizado	Previsto	Realizado	a realizar
<b>Receitas Correntes (A)</b>	<b>42.985.000,00</b>	<b>42.985.000,00</b>	<b>7.164.166,35</b>	<b>6.993.452,22</b>	<b>7.164.166,35</b>	<b>6.993.452,22</b>	<b>35.991.547,78</b>
Tributárias	5.457.000,00	5.457.000,00	909.499,96	514.615,77	909.499,96	514.615,77	4.942.384,23
Impostos	5.198.000,00	5.198.000,00	866.333,31	506.634,11	866.333,31	506.634,11	4.691.365,89
IPTU	3.120.000,00	3.120.000,00	519.999,99	53.208,11	519.999,99	53.208,11	3.066.791,89
ISSQN	1.206.000,00	1.206.000,00	201.000,00	209.208,96	201.000,00	209.208,96	996.791,04
ITBI	538.000,00	538.000,00	89.666,66	207.081,72	89.666,66	207.081,72	330.918,28
IRRF	334.000,00	334.000,00	55.666,66	37.135,32	55.666,66	37.135,32	296.864,68
Taxas	257.000,00	257.000,00	42.833,32	7.981,66	42.833,32	7.981,66	249.018,34
Contribuição de Melhoria	2.000,00	2.000,00	333,33	0,00	333,33	0,00	2.000,00
Contribuições	557.000,00	557.000,00	92.833,33	66.765,33	92.833,33	66.765,33	490.234,67
Patrimoniais	40.000,00	40.000,00	6.666,65	66.674,08	6.666,65	66.674,08	-26.674,08
Industriais	0,00	0,00	0,00	0,00	0,00	0,00	0,00
Agropecuárias	34.000,00	34.000,00	5.666,66	6.765,23	5.666,66	6.765,23	27.234,77
Serviços	212.000,00	212.000,00	35.333,31	11.774,16	35.333,31	11.774,16	200.225,84
Transferências Correntes	39.775.000,00	39.775.000,00	6.629.166,49	6.899.063,99	6.629.166,49	6.899.063,99	32.875.936,01
(-) Contas Redutoras (ICMS, FPM, IPI Exp)	(5.360.000,00)	(5.360.000,00)	(893.333,31)	(924.146,50)	(893.333,31)	(924.146,50)	4.435.853,50
Outras Receitas Correntes	2.270.000,00	2.270.000,00	378.333,26	351.940,16	378.333,26	351.940,16	1.918.059,84
<b>Receitas de Capital (B)</b>	<b>2.201.000,00</b>	<b>2.201.000,00</b>	<b>366.833,32</b>	<b>0,00</b>	<b>366.833,32</b>	<b>0,00</b>	<b>2.201.000,00</b>
Operações de Crédito	0,00	0,00	0,00	0,00	0,00	0,00	0,00
Refinanciamento da Dívida	0,00	0,00	0,00	0,00	0,00	0,00	0,00
Outras Operações de Crédito	0,00	0,00	0,00	0,00	0,00	0,00	0,00
Alienação de Bens	1.000,00	1.000,00	166,66	0,00	166,66	0,00	1.000,00
Amortização de Empréstimos	0,00	0,00	0,00	0,00	0,00	0,00	0,00
Transferências de Capital	2.200.000,00	2.200.000,00	366.666,66	0,00	366.666,66	0,00	2.200.000,00
Outras Receitas de Capital	0,00	0,00	0,00	0,00	0,00	0,00	0,00
<b>RECEITA TOTAL (A+B)</b>	<b>45.186.000,00</b>	<b>45.186.000,00</b>	<b>7.530.999,67</b>	<b>6.993.452,22</b>	<b>7.530.999,67</b>	<b>6.993.452,22</b>	<b>38.192.547,78</b>
<b>DESPESAS</b>	<b>Dotação Anual</b>		<b>1º BIMESTRE</b>		<b>Acumulado</b>		
<b>Categoria Econômica/Natureza</b>	<b>Inicial</b>	<b>Atualizada</b>	<b>Empenhado</b>	<b>Liquidado</b>	<b>Empenhado</b>	<b>Liquidado</b>	<b>A empenhar</b>
<b>Despesas Correntes (C)</b>	<b>40.240.500,00</b>	<b>40.415.495,00</b>	<b>7.772.574,31</b>	<b>5.797.949,50</b>	<b>7.772.574,31</b>	<b>5.797.949,50</b>	<b>32.642.920,69</b>
Pessoal/Encargos Sociais	22.649.500,00	22.604.000,00	3.338.883,19	3.338.883,19	3.338.883,19	3.338.883,19	19.265.116,81
Juros/Encargos da Dívida Interna	1.000,00	1.000,00	0,00	0,00	0,00	0,00	1.000,00
Juros/Encargos Dívida Externa	0,00	0,00	0,00	0,00	0,00	0,00	0,00
Outras Despesas Correntes	17.590.000,00	17.810.495,00	4.433.691,12	2.459.066,31	4.433.691,12	2.459.066,31	13.376.803,88
<b>Despesas de Capital (D)</b>	<b>3.352.500,00</b>	<b>4.428.750,00</b>	<b>124.387,85</b>	<b>86.999,43</b>	<b>124.387,85</b>	<b>86.999,43</b>	<b>4.304.362,15</b>
Investimentos	3.181.500,00	4.257.750,00	112.001,29	74.612,87	112.001,29	74.612,87	4.145.748,71
Inversões Financeiras	5.000,00	5.000,00	0,00	0,00	0,00	0,00	5.000,00
Amortização da Dívida	166.000,00	166.000,00	12.386,56	12.386,56	12.386,56	12.386,56	153.613,44
Amortização do Refin. Div. Mobil.	0,00	0,00	0,00	0,00	0,00	0,00	0,00
Outras Amortizações	166.000,00	166.000,00	12.386,56	12.386,56	12.386,56	12.386,56	153.613,44
Outras Despesas de Capital	0,00	0,00	0,00	0,00	0,00	0,00	0,00
Reserva de Contingência (E)	1.593.000,00	1.419.755,00					
<b>DESPESA TOTAL (C+D)</b>	<b>43.593.000,00</b>	<b>44.844.245,00</b>	<b>7.896.962,16</b>	<b>5.884.948,93</b>	<b>7.896.962,16</b>	<b>5.884.948,93</b>	<b>36.947.282,84</b>
<b>SUPERÁVIT/DÉFICIT (A+B-C-D)</b>	<b>1.593.000,00</b>	<b>341.755,00</b>	<b>-903.509,94</b>	<b>1.108.503,29</b>	<b>-903.509,94</b>	<b>1.108.503,29</b>	

Prefeito Municipal

**FRANCISCO RODRIGUES**  
**PREFEITO MUNICIPAL**

Contabilista - CRC N°

**ÉRICA ROCHA DURAN**  
**CONTADORA**  
**CT CRC 1SP184293/0-4**

Responsável pelo Controle Interno

**Paulo César Leal Rodrigues**  
**Chefe de Controle Interno**



**RELATÓRIO RESUMIDO DA EXECUÇÃO ORÇAMENTÁRIA**  
(Artigo 52, Incisos I e II, alíneas "a" e "b", da LC. 101/00)  
**- ADMINISTRAÇÃO DIRETA / INDIRETA / FUNDACIONAL -**

MUNICÍPIO DE PIRAJU  
1º BIMESTRE DE 2010

CATEGORIA ECONÔMICA/FONTE	Inicial	Atualizada	1º Bimestre		2º Bimestre		3º Bimestre		4º Bimestre		5º Bimestre		6º Bimestre		Acumulado		
			Previsão	Realizado	Previsão	Realizado	Previsão	Realizado	Previsão	Realizado	Previsão	Realizado	Previsão	Realizado	Previsão	Realizado	a realizar
<b>RECEITAS</b>																	
<b>Receitas Econômicas/Fontes</b>	42.981.000,00	42.986.000,00	7.164.106,54	6.993.452,22	0,00	0,00	0,00	0,00	0,00	0,00	0,00	0,00	0,00	0,00	0,00	0,00	0,00
<b>Receitas Correntes (A)</b>	5.457.000,00	5.457.000,00	909.409,96	514.615,77	0,00	0,00	0,00	0,00	0,00	0,00	0,00	0,00	0,00	0,00	0,00	0,00	0,00
Tributárias	5.198.000,00	5.198.000,00	866.333,33	506.624,11	0,00	0,00	0,00	0,00	0,00	0,00	0,00	0,00	0,00	0,00	0,00	0,00	0,00
Impostos	3.120.000,00	3.120.000,00	519.999,99	53.208,11	0,00	0,00	0,00	0,00	0,00	0,00	0,00	0,00	0,00	0,00	0,00	0,00	0,00
IPTU	1.200.000,00	1.200.000,00	201.000,00	209.208,99	0,00	0,00	0,00	0,00	0,00	0,00	0,00	0,00	0,00	0,00	0,00	0,00	0,00
ISSQN	594.000,00	594.000,00	89.666,66	207.081,72	0,00	0,00	0,00	0,00	0,00	0,00	0,00	0,00	0,00	0,00	0,00	0,00	0,00
ITBI	334.000,00	334.000,00	55.666,66	37.123,52	0,00	0,00	0,00	0,00	0,00	0,00	0,00	0,00	0,00	0,00	0,00	0,00	0,00
IRRF	257.000,00	257.000,00	42.833,32	7.981,66	0,00	0,00	0,00	0,00	0,00	0,00	0,00	0,00	0,00	0,00	0,00	0,00	0,00
Taxas	257.000,00	257.000,00	333,33	7.981,66	0,00	0,00	0,00	0,00	0,00	0,00	0,00	0,00	0,00	0,00	0,00	0,00	0,00
Contribuição de Melhoria	557.000,00	557.000,00	92.833,33	66.765,33	0,00	0,00	0,00	0,00	0,00	0,00	0,00	0,00	0,00	0,00	0,00	0,00	0,00
Contribuições	40.000,00	40.000,00	6.666,65	66.674,08	0,00	0,00	0,00	0,00	0,00	0,00	0,00	0,00	0,00	0,00	0,00	0,00	0,00
Patrimoniais	34.000,00	34.000,00	5.666,65	6.765,32	0,00	0,00	0,00	0,00	0,00	0,00	0,00	0,00	0,00	0,00	0,00	0,00	0,00
Industriais	212.000,00	212.000,00	35.333,31	11.774,16	0,00	0,00	0,00	0,00	0,00	0,00	0,00	0,00	0,00	0,00	0,00	0,00	0,00
Agropecuárias	39.775.000,00	39.775.000,00	6.529.166,49	6.999.063,99	0,00	0,00	0,00	0,00	0,00	0,00	0,00	0,00	0,00	0,00	0,00	0,00	0,00
Serviços	(3.290.000,00)	(3.290.000,00)	(993.333,31)	(924.164,50)	0,00	0,00	0,00	0,00	0,00	0,00	0,00	0,00	0,00	0,00	0,00	0,00	0,00
Transferências Correntes	2.270.000,00	2.270.000,00	378.333,26	351.940,16	0,00	0,00	0,00	0,00	0,00	0,00	0,00	0,00	0,00	0,00	0,00	0,00	0,00
(-) Contas Redutoras (CONS.PLAN.PP Esp)	2.291.000,00	2.291.000,00	366.833,27	346.833,27	0,00	0,00	0,00	0,00	0,00	0,00	0,00	0,00	0,00	0,00	0,00	0,00	0,00
Outras Receitas Correntes	0,00	0,00	0,00	0,00	0,00	0,00	0,00	0,00	0,00	0,00	0,00	0,00	0,00	0,00	0,00	0,00	0,00
Receitas de Capital (B)	0,00	0,00	0,00	0,00	0,00	0,00	0,00	0,00	0,00	0,00	0,00	0,00	0,00	0,00	0,00	0,00	0,00
Operações de Crédito	0,00	0,00	0,00	0,00	0,00	0,00	0,00	0,00	0,00	0,00	0,00	0,00	0,00	0,00	0,00	0,00	0,00
Refinanciamento da Dívida	0,00	0,00	0,00	0,00	0,00	0,00	0,00	0,00	0,00	0,00	0,00	0,00	0,00	0,00	0,00	0,00	0,00
Outras Operações de Crédito	0,00	0,00	0,00	0,00	0,00	0,00	0,00	0,00	0,00	0,00	0,00	0,00	0,00	0,00	0,00	0,00	0,00
Alienação de Bens	0,00	0,00	0,00	0,00	0,00	0,00	0,00	0,00	0,00	0,00	0,00	0,00	0,00	0,00	0,00	0,00	0,00
Amortização de Empréstimos	0,00	0,00	0,00	0,00	0,00	0,00	0,00	0,00	0,00	0,00	0,00	0,00	0,00	0,00	0,00	0,00	0,00
Transferências de Capital	0,00	0,00	0,00	0,00	0,00	0,00	0,00	0,00	0,00	0,00	0,00	0,00	0,00	0,00	0,00	0,00	0,00
Outras Receitas de Capital	0,00	0,00	0,00	0,00	0,00	0,00	0,00	0,00	0,00	0,00	0,00	0,00	0,00	0,00	0,00	0,00	0,00
<b>RECEITA TOTAL (A+B)</b>	42.981.000,00	42.986.000,00	7.164.106,54	6.993.452,22	0,00	0,00	0,00	0,00	0,00	0,00	0,00	0,00	0,00	0,00	0,00	0,00	0,00
<b>DESPESAS</b>																	
<b>Despesa Econômica/Natureza</b>	40.248.000,00	40.418.492,00	7.772.574,31	5.797.949,50	0,00	0,00	0,00	0,00	0,00	0,00	0,00	0,00	0,00	0,00	0,00	0,00	0,00
<b>Despesas Correntes (C)</b>	22.642.000,00	22.642.000,00	3.338.823,19	3.338.823,19	0,00	0,00	0,00	0,00	0,00	0,00	0,00	0,00	0,00	0,00	0,00	0,00	0,00
Personal/Encargos Sociais	1.000,00	1.000,00	0,00	0,00	0,00	0,00	0,00	0,00	0,00	0,00	0,00	0,00	0,00	0,00	0,00	0,00	0,00
Juros/Encargos da Dívida Interna	17.949.000,00	17.810.492,00	4.433.691,12	2.429.066,31	0,00	0,00	0,00	0,00	0,00	0,00	0,00	0,00	0,00	0,00	0,00	0,00	0,00
Juros/Encargos Dívida Externa	3.342.500,00	3.342.500,00	124.877,85	86.999,43	0,00	0,00	0,00	0,00	0,00	0,00	0,00	0,00	0,00	0,00	0,00	0,00	0,00
Outras Despesas Correntes	5.000,00	5.000,00	112.001,29	74.612,87	0,00	0,00	0,00	0,00	0,00	0,00	0,00	0,00	0,00	0,00	0,00	0,00	0,00
Investimentos	166.000,00	166.000,00	12.386,56	12.386,56	0,00	0,00	0,00	0,00	0,00	0,00	0,00	0,00	0,00	0,00	0,00	0,00	0,00
Investições Financeiras	166.000,00	166.000,00	12.386,56	12.386,56	0,00	0,00	0,00	0,00	0,00	0,00	0,00	0,00	0,00	0,00	0,00	0,00	0,00
Amortização da Dívida	0,00	0,00	0,00	0,00	0,00	0,00	0,00	0,00	0,00	0,00	0,00	0,00	0,00	0,00	0,00	0,00	0,00
Amortização do Refin. Div. Mobil.	0,00	0,00	0,00	0,00	0,00	0,00	0,00	0,00	0,00	0,00	0,00	0,00	0,00	0,00	0,00	0,00	0,00
Outras Despesas de Capital	0,00	0,00	0,00	0,00	0,00	0,00	0,00	0,00	0,00	0,00	0,00	0,00	0,00	0,00	0,00	0,00	0,00
Reserva de Contingência (E)	0,00	0,00	0,00	0,00	0,00	0,00	0,00	0,00	0,00	0,00	0,00	0,00	0,00	0,00	0,00	0,00	0,00
<b>DESPESA TOTAL (C+D)</b>	40.248.000,00	40.418.492,00	7.772.574,31	5.797.949,50	0,00	0,00	0,00	0,00	0,00	0,00	0,00	0,00	0,00	0,00	0,00	0,00	0,00
<b>SUPERAVIT/DEFICIT(A+B-C-D)</b>	1.593.000,00	1.419.755,00	7.991.532,23	1.195.502,72	0,00	0,00	0,00	0,00	0,00	0,00	0,00	0,00	0,00	0,00	0,00	0,00	0,00

*Francisco Rodrigues*  
Presidente Municipal  
**FRANCISCO RODRIGUES**  
PREFEITO MUNICIPAL

*Érica Rocha Duran*  
Contadora - CRC Nº  
**ÉRICA ROCHA DURAN**  
CONTADORA  
CT CRC 1SP184293/0-4

*Paulo César Leal Rodrigues*  
Responsável pelo Controle Interno  
**Paulo César Leal Rodrigues**  
Chefe de Controle Interno



**RELATÓRIO RESUMIDO DA EXECUÇÃO ORÇAMENTÁRIA**  
 (Artigo 52, Incisos I e II, alíneas "a" e "b", da LC. 101/00)  
**RESULTADO DA EXECUÇÃO ORÇAMENTÁRIA PODERES/ÓRGÃOS**

MUNICÍPIO DE PIRAJU  
 1º BIMESTRE DE 2010

Valores expressos em R\$

PODERES/ÓRGÃOS	Receitas		Despesas				Resultados	
	Bimestre	Acumulado (1)	Empenhada		Liquidada		Acumulado (3)=(1-2)	% = (3) / Total (1)
			Bimestre	Acumulado (2)	Bimestre	Acumulado		
ADMINISTRAÇÃO DIRETA*	6.993.452,22	6.993.452,22	7.896.962,16	7.896.962,16	5.884.948,93	5.884.948,93	-903.509,94	-12,92%
ADMINISTRAÇÃO INDIRETA	0,00	0,00	0,00	0,00	0,00	0,00	0,00	0,00%
Autarquia "X"							0,00	0,00%
Fundação "Y"							0,00	0,00%
Empresa Pública Dependente "Z"							0,00	0,00%
<b>TOTAIS:</b>	<b>6.993.452,22</b>	<b>6.993.452,22</b>	<b>7.896.962,16</b>	<b>7.896.962,16</b>	<b>5.884.948,93</b>	<b>5.884.948,93</b>	<b>-903.509,94</b>	<b>-12,92%</b>

\*Prefeitura e Câmara

Prefeito Municipal

**FRANCISCO RODRIGUES**  
**PREFEITO MUNICIPAL**

Contabilista - CRC N°

**ÉRICA ROCHA DURAN**  
**CONTADORA**  
**CT CRC 1SP184293/0-4**

Responsável pelo Controle Interno

**Paulo César Leal Rodrigues**  
**Chefe de Controle Interno**



**RELATÓRIO RESUMIDO DA EXECUÇÃO ORÇAMENTÁRIA**  
 (Artigo 52, Inciso II, alínea "c" da LC. 101/00)  
 - ADMINISTRAÇÃO DIRETA / INDIRETA / FUNDACIONAL -

MUNICÍPIO DE PIRAJU  
 1º BIMESTRE DE 2010

Valores expressos em R\$

Cód. Função	Cód. Subf.	DESPESAS Funções/Subfunções	Dotação Anual		1º BIMESTRE		Acumulado		
			Inicial	Atualizada	Empenhado	Liquidado	Empenhado	Liquidado	a empenhar
1	0	LEGISLATIVO	1.200.000,00	1.200.000,00	116.472,44	116.472,44	116.472,44	116.472,44	1.083.527,56
1	31	Ação Legislativa	1.200.000,00	1.200.000,00	116.472,44	116.472,44	116.472,44	116.472,44	1.083.527,56
2	0	JUDICIÁRIA	129.000,00	132.750,00	24.184,47	24.015,21	24.184,47	24.015,21	108.565,53
2	61	Ação Judiciária	129.000,00	132.750,00	24.184,47	24.015,21	24.184,47	24.015,21	108.565,53
4	0	ADMINISTRAÇÃO	5.274.000,00	5.279.000,00	1.103.744,72	853.110,04	1.103.744,72	853.110,04	4.175.255,28
4	121	Planejamento e Orçamento	959.000,00	964.000,00	199.896,96	136.980,30	199.896,96	136.980,30	764.103,04
4	122	Administração Geral	3.907.000,00	3.907.000,00	834.324,13	648.481,25	834.324,13	648.481,25	3.072.675,87
4	125	Normatização e Fiscalização	408.000,00	408.000,00	69.523,63	67.648,49	69.523,63	67.648,49	338.476,37
6	0	SEGURANÇA PÚBLICA	205.000,00	205.000,00	18.035,73	10.289,78	18.035,73	10.289,78	186.964,27
6	182	Defesa Civil	205.000,00	205.000,00	18.035,73	10.289,78	18.035,73	10.289,78	186.964,27
8	0	ASSISTÊNCIA SOCIAL	3.518.000,00	3.608.050,00	1.394.782,33	407.246,12	1.394.782,33	407.246,12	2.213.267,67
8	243	Assist. à Criança e ao Adolescente	130.000,00	137.250,00	6.690,75	3.833,41	6.690,75	3.833,41	130.559,25
8	244	Assistência Comunitária	2.532.000,00	2.614.800,00	1.292.984,77	347.374,39	1.292.984,77	347.374,39	1.321.815,23
8	306	Alimentação e Nutrição	856.000,00	856.000,00	95.106,81	56.038,32	95.106,81	56.038,32	760.893,19
9	0	PREVIDÊNCIA SOCIAL	2.792.000,00	2.792.000,00	421.487,76	421.487,76	421.487,76	421.487,76	2.370.512,24
9	272	Previdência do Regime Estatutário	2.792.000,00	2.792.000,00	421.487,76	421.487,76	421.487,76	421.487,76	2.370.512,24
10	0	SAÚDE	9.097.000,00	9.097.000,00	1.603.292,39	1.380.271,21	1.603.292,39	1.380.271,21	7.493.707,61
10	301	Atenção Básica	8.659.000,00	8.659.000,00	1.598.842,22	1.378.329,26	1.598.842,22	1.378.329,26	7.060.157,78
10	302	Assistência Hospitalar e Ambulatorial	295.000,00	295.000,00	0,00	0,00	0,00	0,00	295.000,00
10	303	Suporte Profilático e Terapêutico	70.000,00	70.000,00	0,00	0,00	0,00	0,00	70.000,00
10	304	Vigilância Sanitária	19.000,00	19.000,00	3.900,17	1.941,95	3.900,17	1.941,95	15.099,83
10	305	Vigilância Epidemiológica	54.000,00	54.000,00	550,00	0,00	550,00	0,00	53.450,00
12	0	EDUCAÇÃO	10.822.000,00	10.830.875,00	1.512.503,06	1.182.616,58	1.512.503,06	1.182.616,58	9.318.371,94
12	361	Ensino Fundamental	9.659.000,00	9.659.000,00	1.307.128,06	1.177.366,58	1.307.128,06	1.177.366,58	8.351.871,94
12	362	Ensino Médio	181.000,00	181.000,00	0,00	0,00	0,00	0,00	181.000,00
12	364	Ensino Superior	165.000,00	173.875,00	173.875,00	0,00	173.875,00	0,00	0,00
12	365	Educação Infantil	762.000,00	761.000,00	0,00	0,00	0,00	0,00	761.000,00
12	366	Educação de Jovens e Adultos	24.000,00	24.000,00	0,00	0,00	0,00	0,00	24.000,00
12	367	Educação Especial	31.000,00	32.000,00	31.500,00	5.250,00	31.500,00	5.250,00	500,00
13	0	CULTURA	263.000,00	263.000,00	52.302,50	40.044,17	52.302,50	40.044,17	210.697,50
13	392	Difusão Cultural	263.000,00	263.000,00	52.302,50	40.044,17	52.302,50	40.044,17	210.697,50
15	0	URBANISMO	5.051.000,00	5.116.000,00	918.092,29	781.655,88	918.092,29	781.655,88	4.197.907,71
15	451	Infra-Estrutura Urbana	4.367.000,00	4.367.000,00	606.864,50	519.886,38	606.864,50	519.886,38	3.760.135,50
15	452	Serviços Urbanos	684.000,00	749.000,00	311.227,79	261.769,50	311.227,79	261.769,50	437.772,21
16	0	HABITAÇÃO	8.000,00	8.000,00	0,00	0,00	0,00	0,00	8.000,00
16	482	Habitação Urbana	8.000,00	8.000,00	0,00	0,00	0,00	0,00	8.000,00
18	0	GESTÃO AMBIENTAL	235.000,00	235.000,00	106.638,98	93.146,58	106.638,98	93.146,58	128.361,02
18	541	Preservação e Conservação Ambiental	235.000,00	235.000,00	106.638,98	93.146,58	106.638,98	93.146,58	128.361,02
20	0	AGRICULTURA	575.000,00	575.570,00	126.753,80	92.444,60	126.753,80	92.444,60	448.816,20
20	606	Extensão Rural	575.000,00	575.570,00	126.753,80	92.444,60	126.753,80	92.444,60	448.816,20
23	0	COMÉRCIO E SERVIÇOS	2.811.000,00	3.889.000,00	265.419,84	253.578,31	265.419,84	253.578,31	3.623.580,16
23	691	Promoção Comercial	76.000,00	76.000,00	6.672,10	6.672,10	6.672,10	6.672,10	69.327,90
23	695	Turismo	2.735.000,00	3.813.000,00	258.747,74	246.906,21	258.747,74	246.906,21	3.554.252,26
27	0	DESPORTO E LAZER	1.021.000,00	1.021.000,00	157.959,75	153.278,15	157.959,75	153.278,15	863.040,25
27	812	Desporto Comunitário	1.021.000,00	1.021.000,00	157.959,75	153.278,15	157.959,75	153.278,15	863.040,25
28	0	ENCARGOS ESPECIAIS	592.000,00	592.000,00	75.292,10	75.292,10	75.292,10	75.292,10	516.707,90
28	843	Serviço da Dívida Interna	167.000,00	167.000,00	12.386,56	12.386,56	12.386,56	12.386,56	154.613,44
28	846	Outros Encargos Especiais	425.000,00	425.000,00	62.905,54	62.905,54	62.905,54	62.905,54	362.094,46
		<b>TOTAL</b>	<b>43.593.000,00</b>	<b>44.844.245,00</b>	<b>7.896.962,16</b>	<b>5.884.948,93</b>	<b>7.896.962,16</b>	<b>5.884.948,93</b>	<b>36.947.282,84</b>

Prefeito Municipal

**FRANCISCO RODRIGUES**  
**PREFEITO MUNICIPAL**

Contabilista - CRE Nº

**ÉRICA ROCHA DURAN**  
**CONTADORA**  
**CT CRC 1SP184293/0-4**

Responsável pelo Controle Interno

**Paulo César Leal Rodrigues**  
**Chefe de Controle Interno**



RELATÓRIO RESUMIDO DA EXECUÇÃO ORÇAMENTÁRIA (Artigo 52, Inciso II, alínea "c" da LC. 101/00)

- ADMINISTRAÇÃO DIRETA / INDIRETA / FUNDACIONAL -

MUNICÍPIO DE PIRAJU - ANEXO 1 - 1º SEMESTRE DE 2010

Table with columns: Cod. Subf., Funções/Subfunções, Dotação Anual (Inicial, Atualizada), 1º Bimestre (Empenhado, Liquidado), 2º Bimestre (Empenhado, Liquidado), 3º Bimestre (Empenhado, Liquidado), 4º Bimestre (Empenhado, Liquidado), 5º Bimestre (Empenhado, Liquidado), 6º Bimestre (Empenhado, Liquidado), Acumulado (Empenhado, Liquidado), A Empenhar.

Francisco Rodrigues, Prefeito Municipal, signature and stamp.

Érica Rocha Duran, Contadora, signature and stamp.

Paulo César Leal Rodrigues, Chefe de Controle Interno, signature and stamp.



**RECEITA CORRENTE LÍQUIDA**

(Artigo 2º, Inciso IV e 53, Inciso I da LC. 101/00)

ADMINISTRAÇÃO DIRETA, INDIRETA E FUNDACIONAL


MUNICÍPIO DE PIRAJU

1º BIMESTRE DE 2010


Valores expressos em R\$

RECEITAS CORRENTES	MARÇO	ABRIL	MAIO	JUNHO	JULHO	AGOSTO	SETEMBRO	OUTUBRO	NOVEMBRO	DEZEMBRO	JANEIRO	MÊS DE REF: FEVEREIRO	TOTAL	Apuração Bimestre Anterior	Previsão atualizada Exercício
ADMINISTRAÇÃO DIRETA	3.576.763,10	3.845.028,36	3.957.435,10	3.674.072,67	2.957.170,34	3.206.060,85	3.731.920,11	4.983.720,34	3.716.191,48	4.793.033,59	4.367.963,43	3.549.635,29	46.358.994,66	45.041.662,43	48.345.000,00
ADMINISTRAÇÃO INDIRETA	0,00	0,00	0,00	0,00	0,00	0,00	0,00	0,00	0,00	0,00	0,00	0,00	0,00	0,00	0,00
Autarquias															
Fundações Públicas															
Empresas Estatais Dependentes															
<b>Subtotal</b>	3.576.763,10	3.845.028,36	3.957.435,10	3.674.072,67	2.957.170,34	3.206.060,85	3.731.920,11	4.983.720,34	3.716.191,48	4.793.033,59	4.367.963,43	3.549.635,29	46.358.994,66	45.041.662,43	48.345.000,00
(-) DEDUÇÕES															
Receitas Transf. Intrag. Adm. Dir/Ind. e Fund														0,00	
Contrib. Serv. Reg. Própr. Previdência														0,00	
Compensação Financ. entre Reg. Prev.														0,00	
<b>FUNDEF</b>	402.347,80	314.892,11	365.558,93	378.458,94	296.137,88	333.735,25	345.998,42	352.952,56	383.005,41	445.494,71	488.818,23	435.328,27	4.542.728,51	4.486.195,23	5.360.000,00
Anulação de Restos a Pagar															
Outras															
<b>Subtotal</b>	402.347,80	314.892,11	365.558,93	378.458,94	296.137,88	333.735,25	345.998,42	352.952,56	383.005,41	445.494,71	488.818,23	435.328,27	4.542.728,51	4.486.195,23	5.360.000,00
<b>RECEITA CORRENTE LÍQUIDA</b>	3.174.415,30	3.530.136,25	3.591.876,17	3.295.613,73	2.661.032,46	2.872.325,60	3.385.921,69	4.630.767,78	3.333.186,07	4.347.538,88	3.879.145,20	3.114.307,02	41.816.266,15	40.555.467,20	42.985.000,00


Presidente Municipal


**FRANCISCO RODRIGUES**  
**PREFEITO MUNICIPAL**

Contabilista CFC Nº


**ÉRICA ROCHA DURAN**  
**CONTADORA**  
 CT CRC 1SP184293/0-4

Responsável pelo Controle Interno


**Paulo César Leal Rodrigues**  
**Chefe de Controle Interno**



## DEMONSTRATIVO DAS RECEITAS E DESPESAS PREVIDENCIÁRIAS

(Artigos 53, Inciso II e 50, Inciso IV da LC. 101/00)  
ADMINISTRAÇÃO DIRETA, INDIRETA E FUNDACIONAL

MUNICÍPIO DE PIRAJU

1º BIMESTRE DE 2010

Valores expressos em R\$

I-RECEITAS PREVIDENCIÁRIAS	Previsão Anual		Receitas Realizadas		Saldo a Realizar
	Inicial	Atualizada	No Bimestre	Até o Bimestre	
Contribuições Patronais					0,00
Contribuições dos Servidores Ativos					0,00
Contribuições dos Servidores Inativos					0,00
Contribuições dos Pensionistas					0,00
Receitas Patrimoniais					0,00
Compensações Previdenciárias					0,00
Alienações de Bens					0,00
Outras					0,00
<b>Total</b>	<b>0,00</b>	<b>0,00</b>	<b>0,00</b>	<b>0,00</b>	<b>0,00</b>


II-DESPESAS PREVIDENCIÁRIAS	Dotação Anual		Empenhadas		Liquidadas		Saldo a Empenhar
	Inicial	Atualizada	No Bimestre	Até o Bimestre	No Bimestre	Até o Bimestre	
Inativos							0,00
Pensionistas							0,00
Outros Benefícios							0,00
Outras Despesas							0,00
<b>Total</b>	<b>0,00</b>	<b>0,00</b>	<b>0,00</b>	<b>0,00</b>	<b>0,00</b>	<b>0,00</b>	<b>0,00</b>

III - RESULTADO	0,00	0,00	0,00	0,00	0,00	0,00	0,00
-----------------	------	------	------	------	------	------	------


IV-DISPONIBILIDADES FINANCEIRAS	RS		RS	
<b>Receitas</b>		0,00	<b>Despesas</b>	0,00
Orçamentárias			Orçamentárias pagas	
Extra-orçamentárias			Extra-orçamentárias	
			Inscrição Restos a pagar*	
<b>Saldo do exercício anterior</b>		0,00	<b>Saldo Atual</b>	0,00
Caixa			Caixa	
Bancos Conta Movimento			Bancos Conta Movimento	
Aplicações Financeiras			Aplicações Financeiras	
<b>Total Geral</b>		<b>0,00</b>		<b>0,00</b>

\* Relativo ao último bimestre

  
 Prefeito Municipal  
**FRANCISCO RODRIGUES**  
 PREFEITO MUNICIPAL

  
 Contabilista - CRC Nº  
**ÉRICA ROCHA DURAN**  
 CONTADORA  
 CT CRC ISP184293/0-4

Responsável pelo Controle Interno

  
**Paulo César Leal Rodrigues**  
 Chefe de Controle Interno



**RESULTADOS NOMINAL E PRIMÁRIO**  
(Art. 53, Inciso III da LC. 101/00)  
**ADMINISTRAÇÃO DIRETA, INDIRETA E FUNDACIONAL**

MUNICÍPIO DE PIRAJU  
1º BIMESTRE DE 2010

**RESULTADO PRIMÁRIO**

Valores expressos em R\$

RECEITAS FISCAIS	Previsão Atualizada			Realização		Período Exercício
	Anual	Do Bimestre	Até o Bimestre	No Bimestre	Até o Bimestre	Anterior
Receitas Correntes	42.985.000,00	7.164.166,35	7.164.166,35	6.993.452,22	6.993.452,22	5.732.653,27
Receitas de Capital	2.201.000,00	366.833,32	366.833,32	0,00	0,00	100.000,00
Subtotal:	45.186.000,00	7.530.999,67	7.530.999,67	6.993.452,22	6.993.452,22	5.832.653,27
(-) Deduções						
Receitas de Operações de Crédito	0,00	0,00	0,00	0,00	0,00	
Rendas de aplicações Financeiras	17.000,00	2.833,32	2.833,32	60.556,28	60.556,28	74.908,90
Amortização de Empréstimos	0,00	0,00	0,00	0,00	0,00	
Receitas de alienações de ativos	1.000,00	166,67	166,67			
Subtotal	18.000,00	2.999,99	2.999,99	60.556,28	60.556,28	74.908,90
<b>I - RECEITAS FISCAIS LÍQUIDAS</b>	<b>45.168.000,00</b>	<b>7.527.999,68</b>	<b>7.527.999,68</b>	<b>6.932.895,94</b>	<b>6.932.895,94</b>	<b>5.757.744,37</b>

DESPESAS FISCAIS	Dotação Atualizada			Despesas Liquidadas		Período Exerc.
	Anual	Do Bimestre	Até o Bimestre	No Bimestre	Até o Bimestre	Ant.
Despesas Correntes	40.415.495,00	6.735.915,83	6.735.915,83	5.797.949,50	5.797.949,50	5.018.198,88
(-) Juros e Encargos da Dívida	1.000,00	166,67	166,67	0,00	0,00	
Subtotal	40.414.495,00	6.735.749,16	6.735.749,16	5.797.949,50	5.797.949,50	5.018.198,88
Despesas de Capital	4.428.750,00	738.125,00	738.125,00	86.999,43	86.999,43	217.415,25
(-) Deduções	166.000,00	27.666,67	27.666,67	12.386,56	12.386,56	42.009,06
Amortização de Dívida	166.000,00	27.666,67	27.666,67	12.386,56	12.386,56	42.009,06
Concessão de Empréstimos						
Aquisição de Título de Capital já Integralizado						
Subtotal	4.262.750,00	710.458,33	710.458,33	74.612,87	74.612,87	175.406,19
<b>II - RESERVA DE CONTINGÊNCIA</b>	<b>1.419.755,00</b>	<b>236.625,83</b>	<b>236.625,83</b>			
<b>III - DESPESAS FISCAIS LÍQUIDAS</b>	<b>44.677.245,00</b>	<b>7.446.207,49</b>	<b>7.446.207,49</b>	<b>5.872.562,37</b>	<b>5.872.562,37</b>	<b>5.193.605,07</b>
<b>IV - RESULTADO PRIMÁRIO (I - III+II)</b>	<b>1.910.510,00</b>	<b>318.418,02</b>	<b>318.418,02</b>	<b>1.060.333,57</b>	<b>1.060.333,57</b>	<b>564.139,30</b>

RESULTADO NOMINAL	SALDO			RESULTADO NOMINAL	
	Em 31/12 Exerc. Anterior (A)	Bimestre Anterior (B)	Bimestre Atual (C)	No Bimestre (C-B)	Janeiro até o Bimestre (C-A)
<b>I. Dívida Consolidada</b>	3.089.687,46	3.089.687,46	3.077.300,90		
<b>II. Deduções: (*)</b>	2.454.476,25	2.454.476,25	1.922.663,79		
Ativo Disponível	4.262.008,22	4.262.008,22	6.441.054,31		
Haveres Financeiros					
(-) Restos a Pagar Processados	1.807.531,97	1.807.531,97	4.518.390,52		
<b>III. Dívida Consolidada Líquida (I-II)</b>	<b>635.211,21</b>	<b>635.211,21</b>	<b>1.154.637,11</b>		
<b>IV. Receita de Privatizações</b>					
<b>V. Passivos Reconhecidos</b>					
<b>Dívida Fiscal Líquida (III + IV - V)</b>	<b>635.211,21</b>	<b>635.211,21</b>	<b>1.154.637,11</b>	<b>519.425,90</b>	<b>519.425,90</b>

(\*) Se o saldo for negativo (Restos a Pagar maior que Ativo Disponível + Haveres Financeiros) o sistema lançará o valor zero, pois não deve ser informado o valor negativo. Justificativas (art. 9º, cc inciso I, §2º, art. 53 da LRF)

\_\_\_\_\_  
Prefeito Municipal

**FRANCISCO RODRIGUES**  
PREFEITO MUNICIPAL

\_\_\_\_\_  
Contabilista - CRC N°

**ÉRICA ROCHA DURAN**  
CONTADORA  
CT CRC 1SP184293/0-4

\_\_\_\_\_  
Responsável pelo Controle Interno

**Paulo César Leal Rodrigues**  
Chefe de Controle Interno




**DEMONSTRATIVO DOS RESTOS A PAGAR**  
(Artigo 53, Inciso V, da LC. 101/00)  
**ADMINISTRAÇÃO DIRETA, INDIRETA E FUNDACIONAL**


**MUNICÍPIO DE PIRAJU**

**1º BIMESTRE DE 2010**


PODER / ÓRGÃO / ENTIDADES	Saldo de Exercícios Anteriores	Inscrições		Baixas				Pagamentos		Montante a Pagar	Disponibilidade Financeira
		Processados	Não Processados	Cancelamentos		Pagamentos		Até o Bimestre	Até o Bimestre		
				No Bimestre	Até o Bimestre	No Bimestre	No Bimestre				
<b>PODER LEGISLATIVO</b>											
Câmara Municipal										0,00	
<b>PODER EXECUTIVO</b>	1.807.531,97	0,00	0,00	0,00	0,00	0,00	0,00	109.365,68	109.365,68	1.698.166,29	6.441.054,31
Prefeitura Municipal	1.807.531,97							109.365,68	109.365,68	1.698.166,29	6.441.054,31
Órgãos/Entidades	0,00	0,00	0,00	0,00	0,00	0,00	0,00	0,00	0,00	0,00	0,00
Autarquia "X"										0,00	
Fundação Pública "Y"										0,00	
Empresa Púb. Dependente "Z"										0,00	
<b>TOTAL:</b>	1.807.531,97	0,00	0,00	0,00	0,00	0,00	0,00	109.365,68	109.365,68	1.698.166,29	6.441.054,31

  
Prefeito Municipal  
**FRANCISCO RODRIGUES**  
**PREFEITO MUNICIPAL**

Contabilista - CRC N°

  
**ÉRICA ROCHA DURAN**  
CONTADORA  
CT CRC ISP184293/0-4

Responsável pelo Controle Interno

  
**Paulo César Leal Rodrigues**  
Chefe de Controle Interno